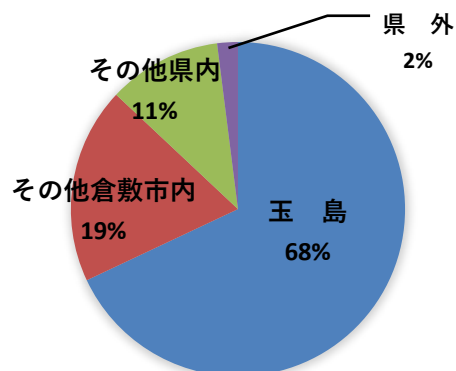


令和元年11月10日（日）玉島物産展でキャッシュレスについてアンケート調査を行いました

キャッシュレスアンケート結果（100人）

①今日はどこから来られましたか。

1	玉島	68%
2	その他倉敷市内	19%
3	その他県内	11%
4	県外	2%



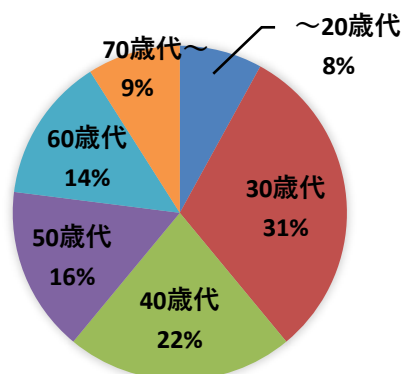
※倉敷市内では真備・水島・児島・早高

その他県内では金光・玉野・早島・笠岡・高梁・岡山

県外は大阪から来られていました。

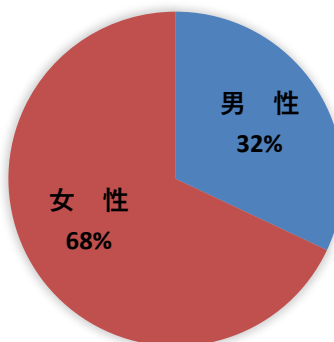
②年代

1	～20歳代	8%
2	30歳代	31%
3	40歳代	22%
4	50歳代	16%
5	60歳代	14%
6	70歳代～	9%



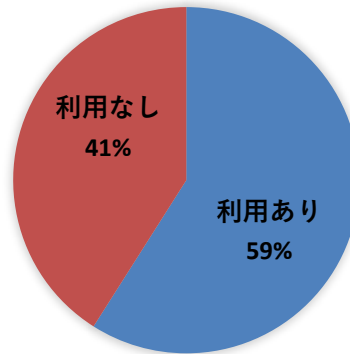
③性別

1	男性	32%
2	女性	68%



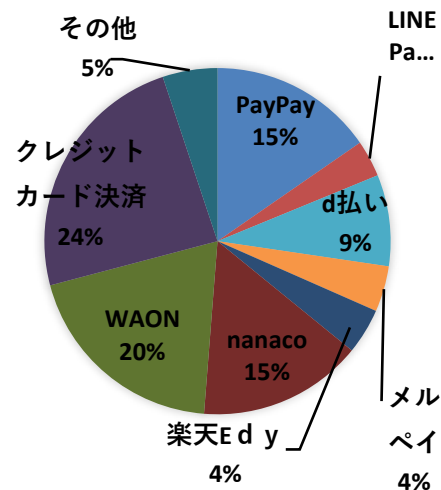
④キャッシュレス・ポイント還元を利用したことがありますか。

1	利用あり	59%
2	利用なし	41%



⑤利用されている方の決済方法（59人中複数回答）

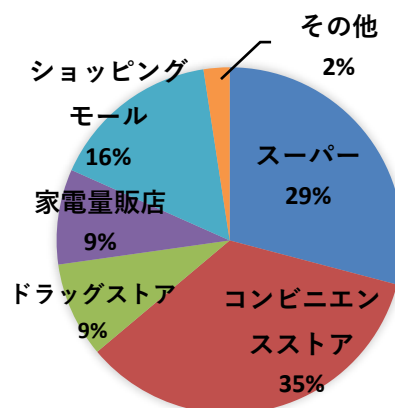
1	PayPay	15%
2	LINE Pay	3%
3	楽天ペイ	0%
4	ORIGAMI Pay	0%
5	d払い	9%
6	メルペイ	4%
7	楽天Edy	4%
8	nanaco	15%
9	WAON	20%
10	クレジットカード決済	24%
11	その他	5%



※その他の決済としてID・Suicaがありました。

⑥使用場所（59人中複数回答）

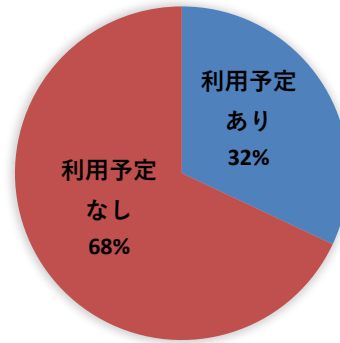
1	スーパー	29%
2	コンビニエンスストア	35%
3	ドラッグストア	9%
4	家電量販店	9%
5	ショッピングモール	16%
6	その他	2%



※その他使用場所としてネットショッピング・ガソリンスタンドがありました。

⑦今後利用する予定があるか（利用なし41人回答）

1	利用予定あり	32%
2	利用予定なし	68%



○今後キャッシュレス利用予定なしと記入された方の年代（28件）

1	～20歳代	7%
2	30歳代	25%
3	40歳代	18%
4	50歳代	7%
5	60歳代	29%
6	70歳代～	14%

